

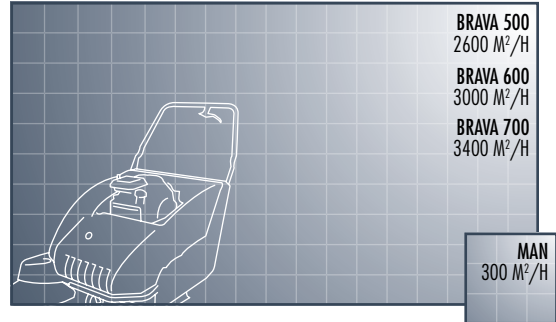
BRAVA

**AGILE, VERSATILE
AND STRONG**

*WENDIG, VIELSEITIG
EINSETZBAR, ROBUST*

*VLOT, BESTUURBAAR,
ROBUUST*

HOURLY PERFORMANCE
FLÄCHENLEISTUNG/STUNDE UURRENDEMENT



30

BRAVA



BRAVA 500

BRAVA 600

BRAVA 700



BRAVA 500 - 600 - 700

Brava is made for brushing quickly and easily. It will save you time and money and will keep your facilities clean with great advantages for your business and health. The Brava range is made up of three walk-behind sweeper models. Brava, Brava 600 and Brava 700 in the petrol and battery versions with cleaning potential of 65, 75 and 85 cm.

Die Brava wurde für schnelles und müheloses Kehren konstruiert. Mit ihr sparen Sie Zeit und Geld und halten Ihren Arbeitsbereich sauber, zum großen Vorteil Ihrer Geschäftstätigkeit und Ihrer Gesundheit. Das Brava Sortiment umfasst drei Modelle von handgeführten Kehrsaugmaschinen: Die Brava, die Brava 600 und die Brava 700 in den Ausführungen mit Benzinmotor oder Batterieantrieb und Kehrbreiten von 65, 75 und 85 cm.

Brava veegt snel en moeiteloos alle vuil op. Geen tijd- en geldverspilling meer om schoon te maken met alle voordelen van een gezonde lucht. De Brava-reeks bestaat uit drie meeloopmodellen veegmachines: Brava, Brava 600 en Brava 700 in de uitvoeringen op benzine en met accu voor een veegbreedte van 65, 75 en 85 cm.



BRAVA 700 HT Electric start and electric dust filter shaker: Maximum functionality.

BRAVA 700 HT Elektrostarter und elektrischer Filterrüttler: Maximale Funktionalität.

BRAVA 700 HT Elektrische starter en elektrische filterschudder: maximale functionaliteit.



BRAVA 700HT-MA Pull start and manual dust filter shaker, maximum simplicity and cost reduction.

BRAVA 700T-MA Reversierstarter und manueller Filterrüttler: Besonders einfacher Aufbau und Kostenreduzierung.

BRAVA 700T-MA Draadstarter en manuele filterschudder, maximale gebruiksvriendelijkheid en kostenbeperking.



GREAT ENDURANCE Brava 600 ET and 700 ET can use batteries up to 180Ah (5h).

HOHE AUTONOMIE

Die Brava 600 ET und 700 ET können mit Batterien bis zu 180 Ah (5h) betrieben werden.

HOGE AUTONOMIE Brava 600 ET en 700 ET monteren accu's tot 180Ah (5h).



DUST FILTER Simple to clean. Can be excluded for working on wet surfaces.

STAUBFILTER Leicht zu reinigen. Lässt sich für das Arbeiten auf nassen Flächen ausschließen.


STOFFILTER Makkelijk schoon te maken. Uitschakelbaar voor natte vloeren.



STRONG Brava (all versions): the strong protection tube protects the machine from impacts.

ROBUST Brava (alle Ausführungen): Der robuste Schutzschlauch schützt die Maschine vor Schäden.

ROBUUST Brava (alle uitvoeringen): de sterke beschermingsbuis maakt deze machine ongevoelig voor aanrijdingen.



BRAVA TRACTION VERSION

Mechanical traction with variable speed for working without getting tired.

BRAVA IN DER AUSFÜHRUNG MIT ANTRIEB

Mechanischer Antrieb mit variabler Geschwindigkeit für ermüdungsfreies Arbeiten.

BRAVA UITVOERING MET TRACTIE

Mechanische tractie met verstelbare snelheden om moeiteloos schoon te vegen.

BRAVA

TECHNICAL FEATURES

TECHNISCHE MERKMALE
TECHNISCHE GEGEVENS

RECLINABLE HANDLEBAR

UMLEGBARER LENKHOLM
VERSTELBAAR STUUR

VACUUM CUT OFF

NASSUMKEHREINRICHTUNG
UITSCHAKELBARE ZUIGFUNCTIE

DUST FILTER SHAKER

FILTERRÜTTLER
FILTERSCHUDDER

MAIN BRUSH ADJUSTMENT

EINSTELLUNG DER HAUPTKEHRWALZE
VERSTELBARE MITTELSTE BORSTEL

SIDE BRUSH ADAPTER PROTECTION

SEITENBESENSCHUTZ
PROTECTION DU RÉDUCTEUR DE BALAI LATÉRAL

ANTI-IMPACT ABS BONNET

STOSSSICHERE HAUBE AUS ABS
KOFFER IN STOOTBESTENDIG ABS

STRONG METAL WHEELS

ROBUSTE METALLRÄDER
ROBUUSTE METALEN WIELEN



32

BRAVA

OPTIONAL ZUBEHÖRTEIL OPTIONEEL



KIT ACE : SPECIAL VERSION FOR THE MAINTENANCE OF SYNTHETIC GRASS FIELDS

KIT ACE : SONDERAUSFÜHRUNG ZUR INSTANDHALTUNG
VON KUNSTRASENPLÄTZEN
KIT ACE : SPECIALE UITVOERING VOOR ONDERHOUD
VAN KUNSTGRASVELDEN



OVERSIZE BATTERY BONNET (BRAVA 500)

GRÖßERE BATTERIEABDECKUNG (BRAVA 500)
RUIME ACCUKOFFER (BRAVA 500)

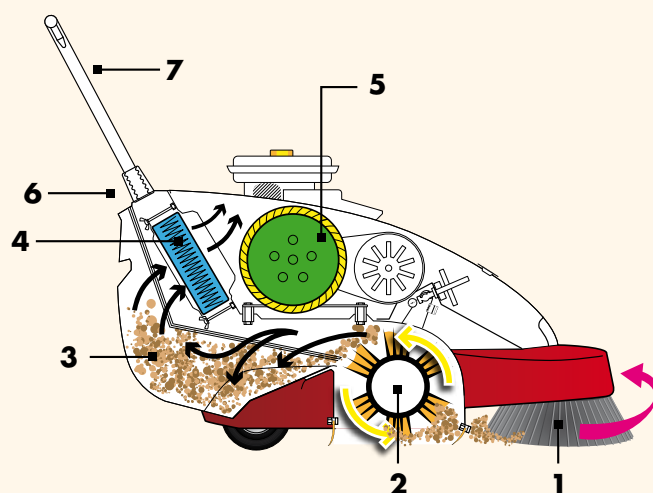


BRUSHES AND FILTERS

BÜRSTEN UND FILTER
BORSTELS EN FILTERS

TECHNICAL DATA SHEET *TECHNISCHES DATENBLATT* *TECHNISCHE KAART*

ENGLISH	DEUTSCH	NEDERLANDS VLAAMS	u.m	500 E	500 ET	500 H	500 HT	600 ET	600 HT	700 ET	700 HT	700 HT-MA	
MAXIMUM CLEANING WIDTH	MAXIMALE KEHRBREITE	MAXIMUM VEEGBREEDTE	mm	655	655	655	655	750	750	850	850	850	
HOPPER CAPACITY	FASSUNGSVERMÖGEN DES KEHRGUTBEHÄLTERS	INHOUD VUI- LAFVOERSYSTEEM	lt	40	40	40	40	51	51	60	60	60	
HOPPER UNLOADING	ENTLEERUNG DES KEHRGUTBEHÄLTERS	VUILAFVOER		Manual <i>Manuell</i> <i>Manueel</i>									
FILTERING SURFACE	FILTERFLÄCHE	FILTEROPPERVLAK	m ² /h	2.25	2.25								
ENGINE / POWER	MOTOR / VERSÖRGUNG	MOTOR / BRANDSTOF		Battery 12V			Petrol <i>Benzin</i> <i>Benzine</i>		Battery 12V	Petrol	Battery 12V	Petrol <i>Benzin</i> <i>Benzine</i>	
START ELECTRIC	STARTER ELEKTRISCH	STARTSYSTEEM ELEKTRISCH									•		
START MANUAL	STARTER MANUELL	STARTSYSTEEM MANUEEL		•	•	•	•	•	•	•		•	
INSTALLED POWER	INSTALLIERTE LEISTUNG	AANGEBRACHT VERMOGEN	Hp/kw	0,25/ 0,30	0,25/ 0,30	4,0/ 2,9	4,0/ 2,9	0,3/ 0,4	4,0/ 2,9	0,3/ 0,4	5,5/4	4,0/ 2,9	
BATTERIES	BATTERIEN	ACCU'S	n.-V-A	12-115 (5h)	12-115 (5h)	-	-	12-180 (5h)	-	12-180 (5h)	-	-	
TRACTION	ANTRIEB	TRACTIE		Manual	Mechanical	Manual	Mechanical <i>Mechanisch</i> <i>Mechanish</i>						
DIMENSIONS	MASSE	AFMETINGEN	cm	129x63x97				138x75x98			138x79x98		
WEIGHT	GEWICHT	GEWICHT	Kg	60	60	62	62	68	70	81	110	90	
DUST FILTER SHAKER	FILTERRÜTLER	FILTERSCHUDDER STOFGELEIDER		Manual <i>Manuell</i> <i>Manueel</i>							Electric <i>Elektrisch</i> <i>Elektrisch</i>		Manual
LITTER GATE	GUMMILIPPEN- HEBER	FLAPOPTILME- CHANISME								•	•	•	

FUNCTION SHEET *FUNKTIONSSCHEMA* *WERKINGSSCHEMA*


- | | |
|--------------------------|----------------------|
| 1 - Side brush | Seitenbesen |
| 2 - Main brush | Zijborstel |
| 3 - Hopper | Hauptkehrwalze |
| 4 - Dust filters | Centrale borstel |
| 5 - Vacuum fan | KeHRgutbehälter |
| 6 - Dust filter shaker | Vuilafvoersysteem |
| 7 - Reclinable handlebar | Staubfilter |
| | Stoffilter |
| | Sauggebläse |
| | Zuigventilator |
| | Filtorrüttler |
| | Filterschudder |
| | Stofgeleider |
| | Umliegbarer Lenkholm |
| | Verstelbaar stuur |